

INSIDERANALYS

LÄS MER PÅ
INSIDERFONDER.
SE/ANALYS
(KLICKA HÄR)

MARS 2019. RAPPORTEN ÄR FRISTÅENDE FRÅN INSIDERFONDER AB:S FONDFÖRVALTNING. ANALYS@INSIDERFONDER.SE


FORTSATT OPTIMISTISKA INSIDERS

INSIDERS var positiva även i mars och insiderindex noterades till 161. De har därmed befunnit sig på köpsidan under hela första kvartalet trots att de historiskt brukar inleda året betydligt försiktigare.

MEST POSITIVA var de högst uppsatta befattningshavarna. I vår data är insiders klassificerade från A till D utifrån sin position i bolagen. A-insiders är generellt bolagets »topp 5«, inklusive VD och styrelseordförande. Högt rankade insiders har betydligt högre signalvärde än andra insiders och därför är det extra intressant att köpdelen bland A-insiders i mars var hela 94 procent, upp från 89 procent i februari. I de få fall de har varit säljare är dock försäljningarna stora - medianförsäljningen är åtta gånger större än medianköpet.

STORA FÖRSÄLJNINGAR gjordes av Melker Schörling som genom sitt investmentbolag sålde aktier i bland annat Hexagon för 1,7 miljarder kronor. Melker Schörling AB räknas som en insider i flera bolag på grund av sitt stora aktieäggande, vilket antas ge viss insikt som är otillgänglig för vanliga aktieägare. Då de inte har direkt insyn hamnar de dock alltså inom den låga insiderkategorin D i vår klassificering.

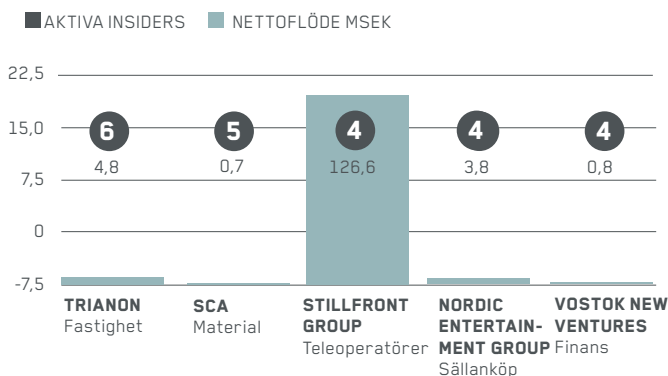
INSIDERINDEX MARS



Insiderfonders Insiderindex är ett mått på insiders köphumör på en skala 0-200. Ett högt indexvärde visar på optimism och vice versa.

DEC 199 JAN 131 FEB 180

BOLAG MED FLEST AKTIVA INSIDERS



MÅNADENS AKTIE - TRIANON

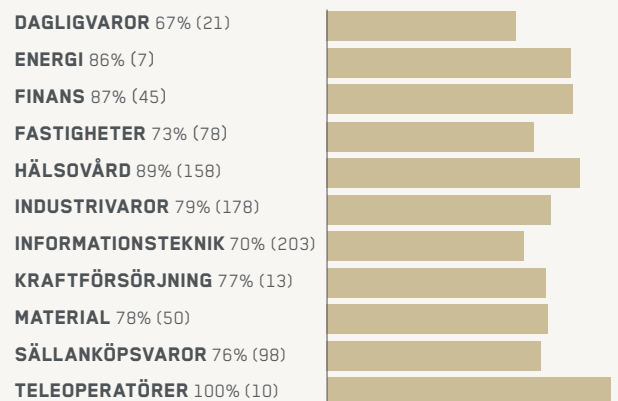
Sex insiders köpte aktier i fastighetsbolaget efter årsrapporten den siste februari. Bland köparna återfinns VD Olof Andersson, styrelseordförande Mats Cederholm och finanschefen Mari-Louise Hedbys som köpte för i snitt 900 000 kronor vardera. De totala insiderköpen uppgick till 4,8 miljoner kronor. Bolaget har satt upp optimistiska finansiella mål efter sitt senaste fastighetsförvärv i Hermodsdal.



UTVECKLINGEN AV TRIANONS B-AKTIE DE SENASTE 6 MÅNADERNA
Ringarna visar antalet insynsaffärer och staplarna nettovolymer (SEK)

INSYNSAFFÄRER PER BRANSCH

ANDELEN KÖP OCH ANTAL AFFÄRER INOM PARANTES (JAN-MAR)



GLOBAL ÖVERBLICK

Insiders humör runt om i världen var blandat och det globala indexet noterades till 102. Sett till enskilda länder så upptogs både topp- och bottennoteringarna av länder i Ostasien.

Högst index hade Singapore (193). Landet har, likt sina grannar i ASEAN-5, en stabil ekonomi med låg inflation även om tillväxten minskat något. Departementet för stadsplanering tillkännagav i sin senaste 10-15 årsplan att man kartlägger underjorden för framtida användning av såväl transport som industri.

Lägst index hade Hong Kong där de höga insiderindexen 2018 snabbt vänt ner de senaste två månaderna. Nypublicerad statistik kan ge en möjlig förklaring till detta: denna visar att landets detaljhandel - efter att ha ökat de senaste 23 månaderna - sjönk kraftigt i februari.

