

INSIDERANALYS

LÄS MER PÅ
INSIDERFONDER.
SE/ANALYS
(KLICKA HÄR)

FEBRUARI 2019. RAPPORTEN ÄR FRISTÅENDE FRÅN INSIDERFONDER AB:S FONDFÖRVALTNING. ANALYS@INSIDERFONDER.SE

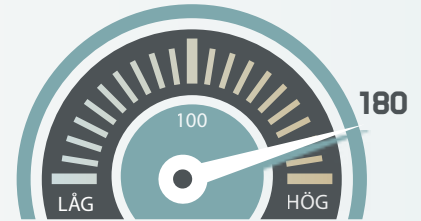
FYRA AV FEM KÖPARE

INSIDERS positiva syn till den egna aktien fortsatte i februari och insiderindex noterades till 180. Fyra av fem aktiva insiders var köpare och aktiviteten var hög - 236 insiders köpte eller sålde under månaden. Det är en hög aktivitet, även i jämförelse med samma period tidigare år. Exempelvis var nio insynspersoner i pappersmassatillverkaren Rottneros köpare under månaden något man också stoltserade med i ett pressmeddelande.

ÄVEN i andra materialbolag var köptendensen påtaglig och andelen köp i branschen har nu varit 95 procent de senaste tre månaderna. Däremot är optimismen mindre tydlig i fastighetsbranschen där köpandelen är relativt låga 61 procent.

SVENSKA INSIDERS syn på den egna aktien är överraskande stark. Annat är det då i USA där köptempen sjönk markant i februari och insiderindex noterades till låga 7. Det globala insiderindexet uppgår dock, rensat för pessimistiska amerikaner, till höga 131. Den försiktige investeraren tar fasta på bistra amerikanska insynspersoner - optimisten tar istället fasta på en lång period av hög köpandel i Sverige.

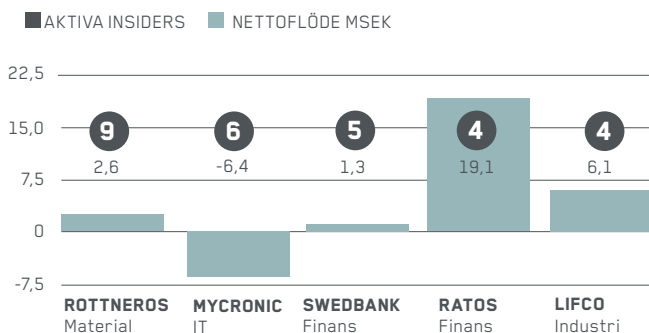
INSIDERINDEX FEBRUARI



Insiderfonders Insiderindex är ett mått på insiders köphumor på en skala 0-200. Ett högt indexvärde visar på optimism och vice versa.

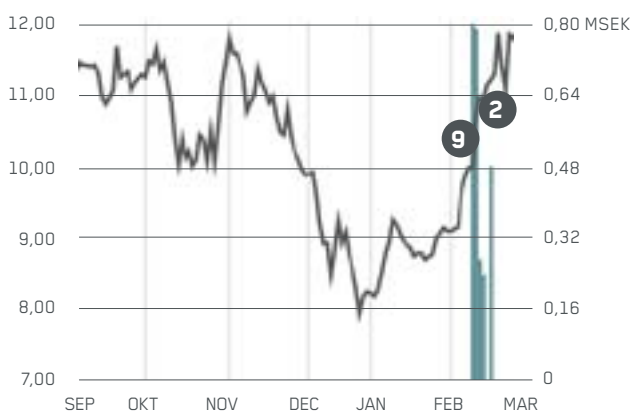
NOV 199
DEC 199
JAN 131

BOLAG MED FLEST AKTIVA INSIDERS



MÅNADENS AKTIE - ROTTNEROS

Nio insiders (hela koncernledningen) köpte i massatillverkaren efter årsrapporten den 7 februari. Största köpare var VD Lennart Eberleh som köpte för drygt 0,7 miljoner kronor. Ingen i koncernledningen hade något större ägande sedan tidigare - sett som kollektivt ökar de sitt ägande med över 500 procent vilket vi, trots det relativa låga samlade beloppet, ser som en positiv signal.



UTVECKLINGEN AV ROTTNEROS DE SENASTE 6 MÅNADERNA
Ringarna visar antalet insynsaffärer och staplarna nettovolymer (SEK)

INSYNSAFFÄRER PER BRANSCH

ANDELEN KÖP OCH ANTAL AFFÄRER INOM PARANTES (DEC-FEB)

DAGLIGVAROR	63% (16)
ENERGI	78% (9)
FINANS	88% (60)
FASTIGHETER	61% (74)
HÄLSOVÅRD	94% (179)
INDUSTRIVAROR	84% (217)
INFORMATIONSTEKNIK	74% (186)
KRAFTFÖRSÖRJNING	79% (14)
MATERIAL	95% (39)
SÄLLANKÖPSVAROR	78% (100)
TELEOPERATÖRER	92% (13)

GLOBAL ÖVERBLICK

Insiders var positiva på de flesta håll i världen. Det globala insiderindexet noterades till 93 - rensat för USA till 131.

Högsta enskilda index noterades i Tyskland (181) där arbetslösheten sjunker trots att landets tillväxt bromsat kraftigt. Analytiker på Bloomberg menar att detta signalerar att företagen tror att den ekonomiska nedgången blir tillfällig, en analys som stärks av de senaste månadernas höga insiderindex.

Mindre positiva är insiders i Grekland (6), vilket vi även observerat i tidigare rapporter, och i USA (7). Endast en tredjedel av amerikanska insiders låg på köpsidan i februari vilket kan jämföras med 62 procent i januari.

