

INSIDERANALYS

LÄS MER PÅ
INSIDERFONDER.
SE/ANALYS
(KLICKA HÄR)

AUGUSTI 2018. RAPPORTEN ÄR FRISTÅENDE FRÅN INSIDERFONDER AB:S FOND FÖRVALTNING. ANALYS@INSIDERFONDER.SE

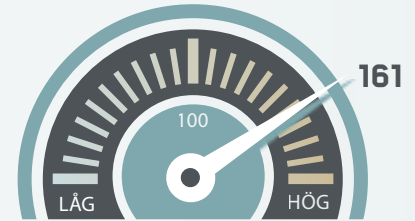
KÖPFESTEN FORTSÄTTER

INSIDERS fortsatte köpa i augusti och insiderindex noteras till 161. Under nuvarande köptrend som startade i mitten av 2017 har indexet för 13 av de senaste 15 månaderna varit över 150 vilket indikerar att de köper mer än normalt. Så positiva insiders över en längre period är ovanligt, särskilt då vi har en lång börsuppgång bakom oss. Störst köplädje återfinns i finans- och industrisektorerna med en köpandel på 91 respektive 85 procent de senaste tre månaderna.

MÅNADENS INSIDERAKTIE är Alimak Group där fem insynspersoner köpte under månaden. Största affär i augusti var dock en försäljning - Hexagons VD Ola Rollén sålde halva sitt innehav i bolaget för drygt 318 miljoner kronor.

DEN STARKA BÖRSEN imponerar. Trenden i inköpschefsindex mätt som utvecklingen på snittet de senaste 12 månaderna brukar indikera i vilken riktning börsen bör gå. Sedan årsskiftet är trenden fallande från en hög nivå vilket »borde« ha inneburit en börsnedgång. Istället har börsen stigit med 10 procent vilket naturligtvis är glädjande. Indexet för augusti är 52,5 vilket betyder en fortsatt tillväxt i industrin.

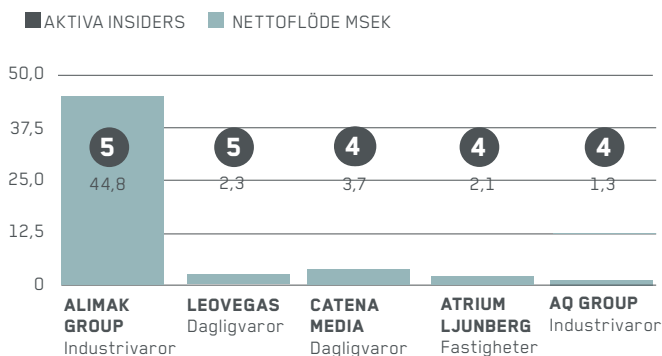
INSIDERINDEX AUGUSTI



Insiderfonders Insiderindex är ett mått på insiders köphumör på en skala 0-200. Ett högt indexvärde visar på optimism och vice versa.

MAJ 109 JUN 189 JUL 170

BOLAG MED FLEST AKTIVA INSIDERS



MÅNADENS AKTIE - ALIMAK GROUP

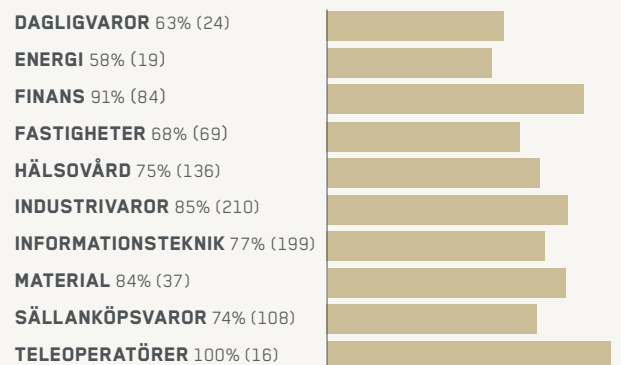
Fem insynspersoner köpte aktier i hisstillverkaren efter kursfallet på 13 procent i samband med kvartalsrapporten den 21 augusti. Mest köpte huvudägaren Latour med ett köp på 43 miljoner kronor. Bland de fyra övriga köparna återfinns vd Tormod Gunleiksrud och tf finanschef Stefan Rinaldo. De köpte sammanlagt aktier för drygt en miljon kronor vilket är små köp i relation till deras tidigare ägande.



UTVECKLINGEN AV ALIMAK-AKTIE SENASTE 6 MÅNADERNA
Ringarna visar antalet insynsaffärer och staplarna nettovolymer (SEK)

INSYNSAFFÄRER PER BRANSCH

ANDELEN KÖP OCH ANTAL AFFÄRER INOM PARANTES (JUN-AUG)



GLOBAL ÖVERBLICK

Insiders var positiva på de flesta marknader och insiderindex räknat över samtliga länder noterades till 129. Mest positiva var spanska insiders som köpte på sig under fallande kurser. Landets fastighetspriser har stigit med fyra procent det senaste året och fastighetsbolagen är även heta bland insiders, med 96% köp i sektorn de senaste tre månaderna.

I motsatt ände av skalan återfinns Nya Zeeland (23) och USA (26) där de för närvarande är mest negativa till IT-aktier. Bara var fjärde insynsaffär i sektorn under de senaste tre månaderna har varit köp vilket inte är allt för uppseendeväckande efter de stora uppgångar i sektorn på senare år.

HÖGSTA OCH LÄGSTA INSIDERINDEX GLOBALT

