

INSIDERANALYS

LÄS MER PÅ
INSIDERFONDER.
SE/ANALYS
(KLICKA HÄR)

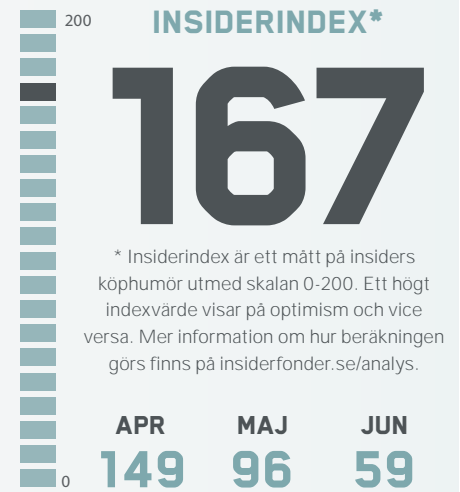
JULI 2017. RAPPORTEN ÄR FRISTÅENDE FRÅN INSIDERFONDER AB:S FOND FÖRVALTNING. ANALYS@INSIDERFONDER.SE

INSIDERS TILLBAKA PÅ KÖPSIDAN

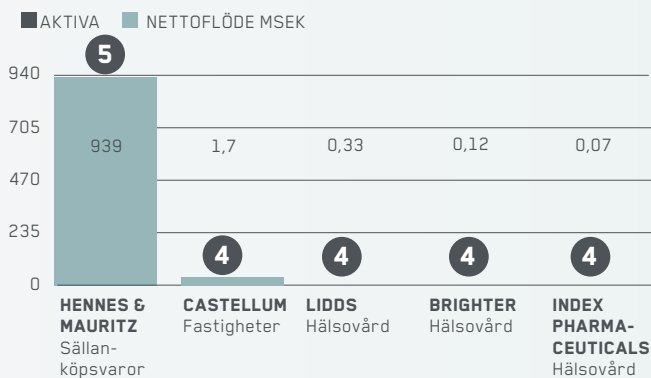
INSIDERS ÅTERVÄNDE till köpsidan i juli och insiderindex noterades till höga 167. Totalt handlade 161 insiders i den egna aktien under månaden.

KÖPANDELEN I INSYNHANDELN var den högsta sedan i juni 2015. Men den uppnåddes med en lägre aktivitet än under samma period förra året och snittköpen (89 000 kronor) var bara hälften så stora som snittförsäljningarna (185 000 kronor). I enskilda bolag fyndköper insiders men den stigande köpandelen verkar inte innebära att insiders tycker bolagen är särskilt billiga just nu. I så fall hade snittköpen varit betydligt större.

UNDER MÅNADEN nettoköpte insiders aktier för omkring 976 miljoner kronor. Av dessa utgörs merparten av de fortsatta storköp av Stefan Persson i Hennes & Mauritz. Under månaden köpte han HM-aktier via sitt ägarbolag Ramsbury Invest för 936 miljoner kronor. Rensat för dessa affärer så netoköpte insiders aktier under månaden för 40 miljoner kronor.

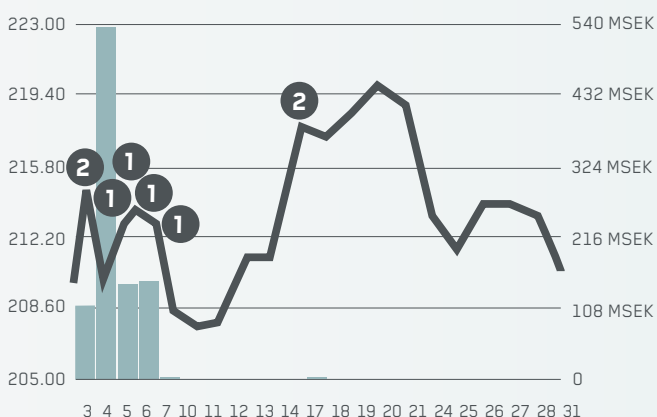


BOLAG MED MEST AKTIVA INSIDERS



MÅNADENS INSIDERAKTIE - HM

I Hennes & Mauritz fortsatte Stefan Persson att öka sitt innehav och köpte under månaden för 936 miljoner kronor efter bolagets delårsrapport den 29 juni. Persson har storköpt tidigare under året men anmärkningsvärt i juli var att fyra andra insiders också köpte aktier för lite drygt två miljoner kronor.



UTVECKLINGEN AV H&M:S B-AKTIE I JULI.

Ringarna visar antalet insideraffärer och staplarna visar nettovolymerna i SEK.

INSIDERAFFÄRER PER BRANSCH

ANDELEN KÖPAFFÄRER OCH ANTAL AFFÄRER INOM PARANTES

DAGLIGVAROR	67% (18 ST)
ENERGI	100% (2)
FINANS- & FASTIGHET	73% (48)
HÄLSOVÅRD	71% (59)
INDUSTRIVAROR	80% (64)
INFORMATIONSTEKNIK	80% (30)
MATERIAL	71% (7)
SÄLLANKÖPSVAROR	81% (28)
TELEKOMOPERATÖRER	50% (2)



EN GLOBAL ÖVERBLICK

Insiders var positiva i de flesta länder och det globala insiderindexet noterade ett årshögsta på 145. Mest positiva insiders hittar vi i Spanien som även fanns med på topplistan förra månaden. Därefter följer Hong Kong där insiders - likt i fastlands-Kina - befinner sig i en positiv köptrend och där börsen stigit med 27 procent sedan årsskiftet.

På motsatt sida finner vi tre europeiska länder. Lågst index hade Belgien där majoriteten av affärerna var försäljningar, inklusive i försäkringsbolaget Ageas där sex insiders sålde.

HÖGSTA OCH LÅGSTA INSIDERINDEX GLOBALT

