

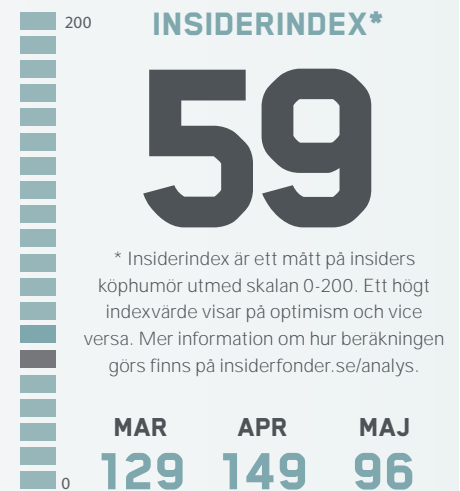
INSIDERANALYS

LÄS MER PÅ
INSIDERFONDER.
SE/ANALYS
(KLICKA HÄR)

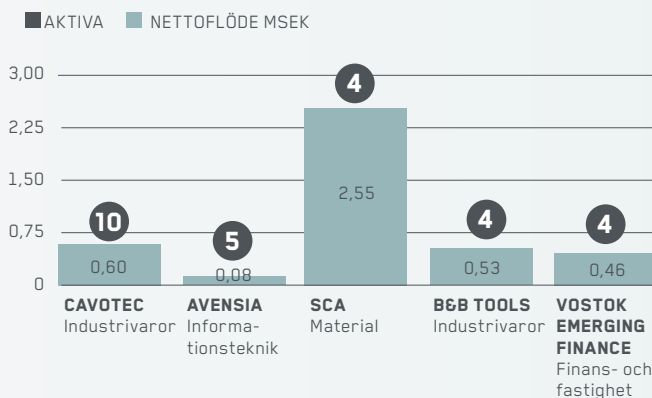
JUNI 2017. RAPPORTEN ÄR FRISTÅENDE FRÅN INSIDERFONDER AB:S FONDFÖRVALTNING. ANALYS@INSIDERFONDER.SE

VIKANDE OPTIMISM

INSIDERAKTIVITETEN var fortsatt på en hög nivå i juni, särskilt de första veckorna innan handelsförbudet trädde i kraft inför kvartalsrapporterna. **KÖPANDELEN SJÖNK** från föregående månader. Och trots att 65 procent av affärerna var köp så är denna siffra låg sett till historiska värden för årstiden. Insiderindex noteras till låga 59 vilket innebär att index sjunker för andra månaden i rad. Av månadens affärer hamnar snittköpet på 62 000 kronor och snittförsäljningen på höga 457 000 kronor. Att försäljningarna nu är mer än sju gånger så stora som köpen är mycket högt vid en historisk jämförelse. De stora försäljningarna är en negativ signal. **NOTERBART ÄR** att Fredrik Lundberg köpte för 124 miljoner kronor i Skanska och 246 miljoner i Handelsbanken i början av månaden. Därmed gick han emot trenden av vikande optimism hos insiderkollektivet.

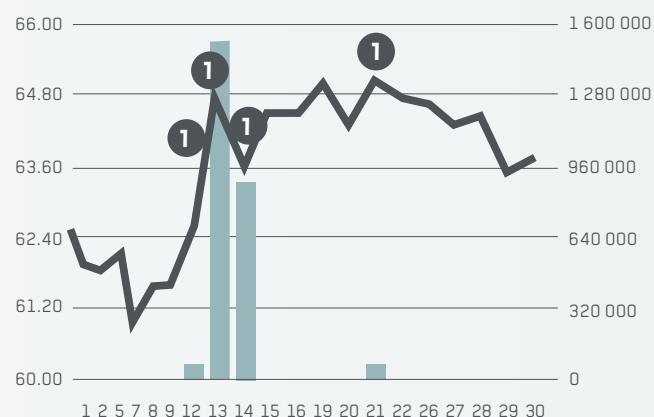


BOLAG MED MEST AKTIVA INSIDERS



MÅNADENS INSIDERAKTIE - SCA

Fyra insiders köpte aktier för 2,5 miljoner kronor efter avknoppningen av hygienbolaget Essity. Köpen gjordes strax före handelsförbudet inför delårsrapporten den 18 juli. Största köpare var vice VD Ulf Larsson som köpte för 1,5 miljoner kronor. Flera insiders som köper nära ett handelsförbud brukar vara en positiv signal.



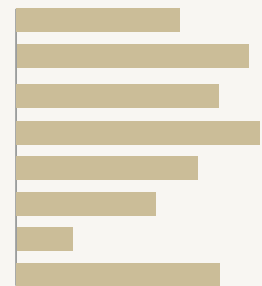
UTVECKLINGEN FÖR SCA:S B-AKTIE I JUNI.

Ringarna visar antalet insynsaffärer och staplarna visar nettovolymerna i SEK. Aktiekursen har korrigerats för att reflektera utdelningen av Essity.

INSIDERAFFÄRER PER BRANSCH

ANDELEN KÖPAFFÄRER OCH ANTAL AFFÄRER INOM PARENTES

DAGLIGVAROR	59% (58 ST)
ENERGI	83% (6)
FINANS- & FASTIGHET	73% (59)
HÄLSOVÅRD	88% (25)
INDUSTRIVAROR	65% (111)
INFORMATIONSTEKNIK	50% (60)
MATERIAL	20% (5)
SÄLLANKÖPSVAROR	73% (30)



EN GLOBAL ÖVERBLICK

Insiders var något positivare globalt än i Sverige. Det globala Insiderindexet hamnade på 92. I topplistan finner vi två länder där insiders har varit mycket positiva under hela året - Australien (197) och Kina (183). Hittills i år är börsuppgången i Kina 25 procent medan Sydneybörsen ligger runt nollstrecket. Det innebär att det finns stor potential för uppgångar i Australien framöver.

På motsatt sida finner vi Sydkorea (0) där köphumöret var svalt i juni, med den lägsta köpandelen på tolv år. Analytiker har varnat för miljardbelopp i utflöden från Korea i samband med att MSCI valt att exkludera Kina-noterade bolag från sina Koreaindex.

HÖGSTA OCH LÄGSTA INSIDERINDEX GLOBALT

