

INSIDERANALYS

LÄS MER PÅ
INSIDERFONDER.
SE/ANALYS
(KLICKA HÄR)

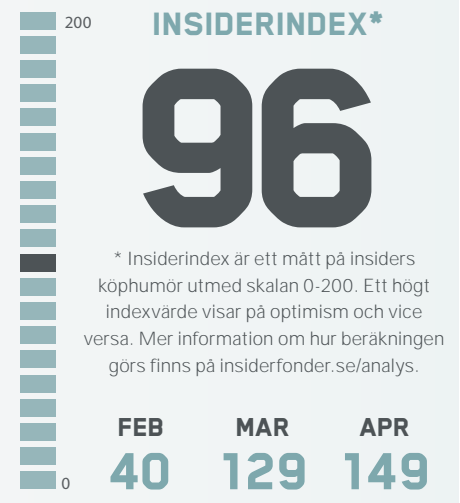
MAJ 2017. RAPPORTEN ÄR FRISTÅENDE FRÅN INSIDERFONDER AB:S FONDFÖRVALTNING. ANALYS@INSIDERFONDER.SE

TREDUBBLAD INSIDERAKTIVITET I MAJ

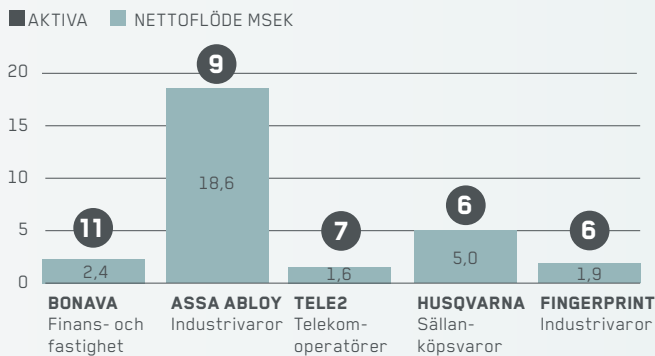
I MAJ handlar många efter rapporterna och så var fallet även i år. Totalt var 280 insiders aktiva - tre gånger så många som i april. Däremot hade de ingen tydlig riktning i sina affärer och insiderindex hamnade på 96. Ett indexvärde nära 100 innebär normalt köphumör med avseende på årstiden. Tongångarna bland de 47 vd:ar som var aktiva var desto positivare - 37 av dessa, eller 79 procent, nettoköpte aktier.

DET VAR ÄVEN blandat i de allra största affärerna. Under månaden fick vi se miljardköp av Stefan Persson i Hennes & Mauritz såväl som ett antal försäljningar av storägare i Addnode och NCC.

UNDER FÖREGÅENDE två månader var insiders betydligt positivare än vad de var under maj. Hur de agerar under sommaren kommer att ge oss en tydligare bild av deras framtidstro.

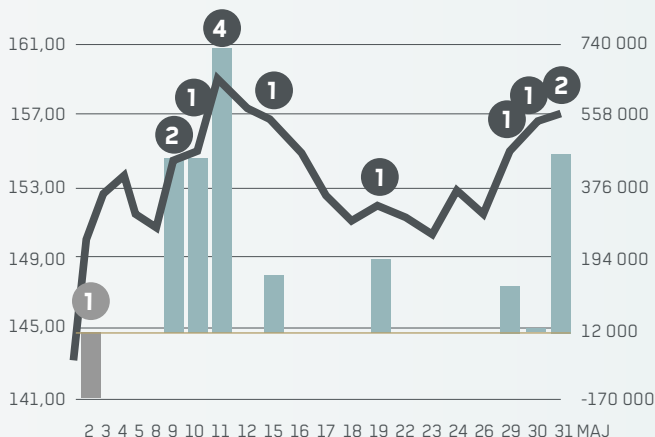


BOLAG MED MEST AKTIVA INSIDERS



MÅNADENS INSIDERAKTIE - BONAVA

I Bonava nettoköpte 11 insiders aktier för sammanlagt 2,4 miljoner. Vd Joachim Hallengren köpte bl.a. för en halv miljon kronor 10-11 maj. I november köpte många insiders och sedan dess har stigit med 26 procent.

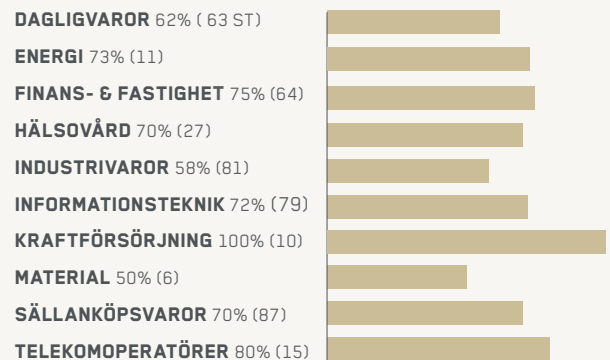


UTVECKLINGEN AV BONAVAS B-AKTIE I MAJ.

Ringarna visar antalet insynsaffärer och staplarna visar nettovolymerna i SEK. Ljusgrå färg innebär att affären var en försäljning.

INSIDERAFFÄRER PER BRANSCH

ANDELEN KÖPAFFÄRER OCH ANTAL AFFÄRER INOM PARANTES



EN GLOBAL ÖVERBLICK

Globalt var insiders något mer negativa än i Sverige, med ett insiderindex på 78 räknat över alla länder - och inget annat land hade högre nettoinflöde i kronor än Sverige, vars flöde påverkades starkt av Stefan Perssons miljardköp i HM. Mest positivt var det i högtillväxtregionen Ostasien som sticker ut som attraktivt bland insiders för närvarande. Kina hade högst index (177) följt av Australien, Hong Kong, USA och Thailand. Ett antal europeiska länder återfinns i botten av listan. Lägst index hade Schweiz (9) där trots god börsutveckling endast en av fyra insiders köpte.

HÖGSTA OCH LÄGSTA INSIDERINDEX GLOBALT

